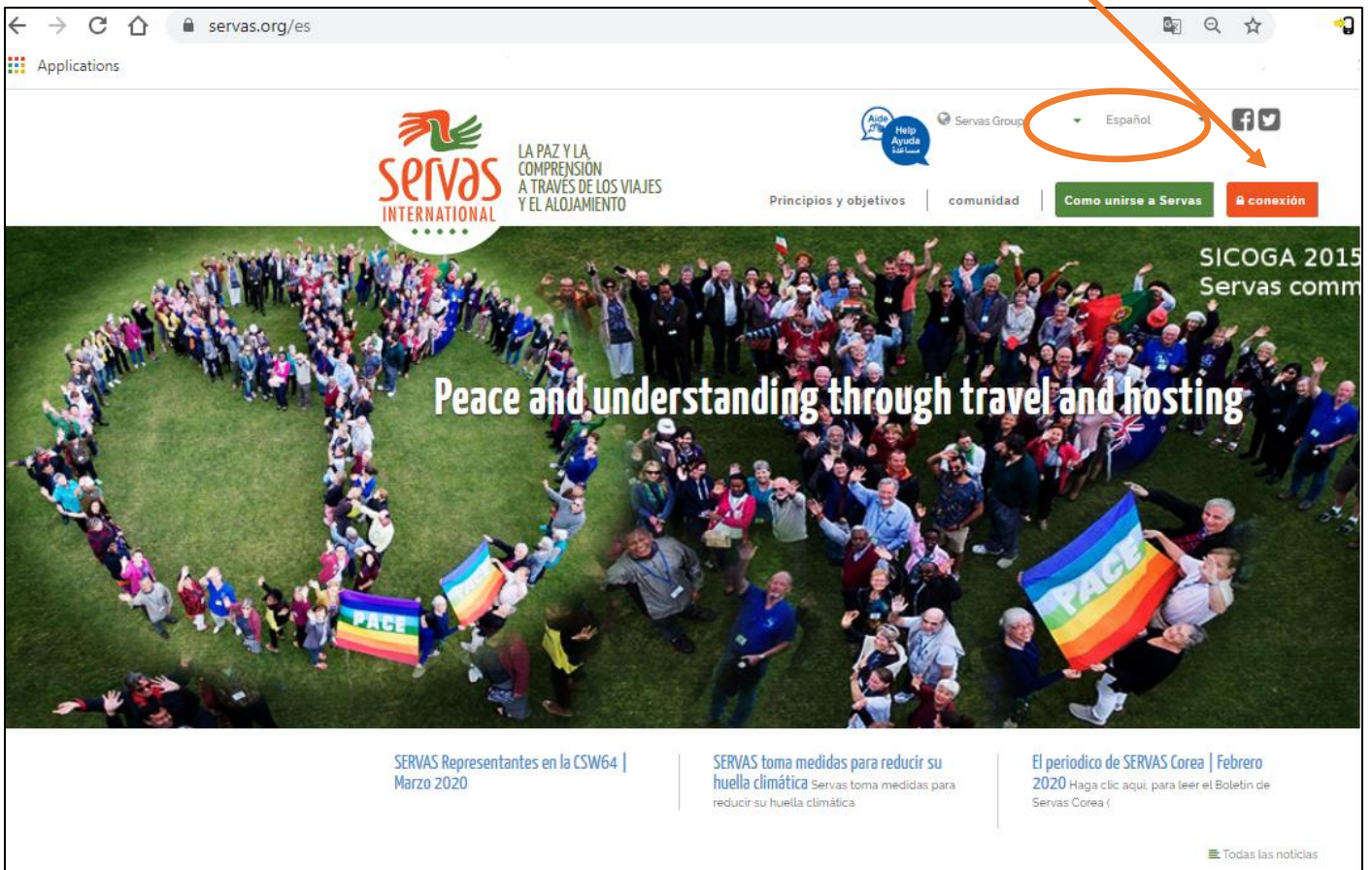


# Olvidé mi contraseña

1. Entre en **servas.org**, póngalo en español si es necesario, y luego haga clic en **[Conexión]**



2. Introduzca su nombre de usuario o su dirección de correo electrónico, y haga clic en **[Contraseña olvidada]**

3. Escriba su dirección de correo electrónico y haga clic en **[Nueva contraseña por correo electrónico]**.

## Restablecer la contraseña

Nombre de usuario o dirección de correo \*

**Nueva contraseña por correo electrónico**

La pantalla de servas.org se convierte:

Se han enviado más instrucciones a su dirección de correo electrónico.

## Inicia sesión para Servas

Usuario/correo electrónico \*

Contraseña \*

[Contraseña olvidada](#)

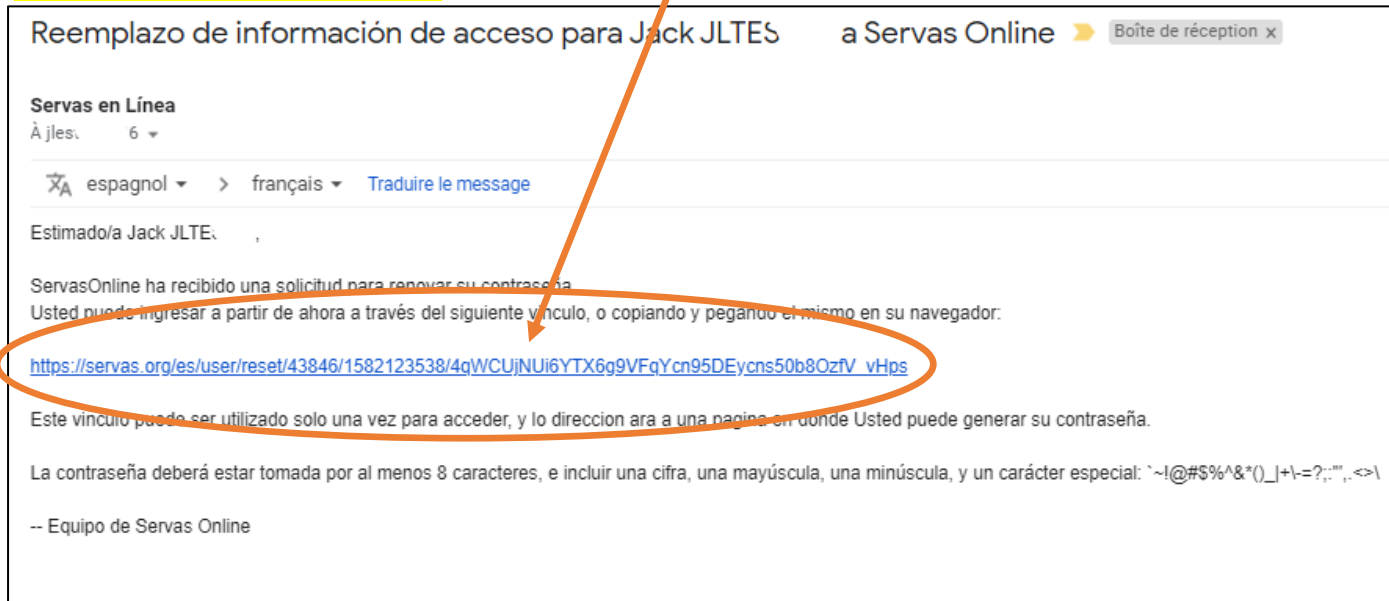
**Conectado**

4. Abra su buzón, ha recibido un correo electrónico similar al siguiente

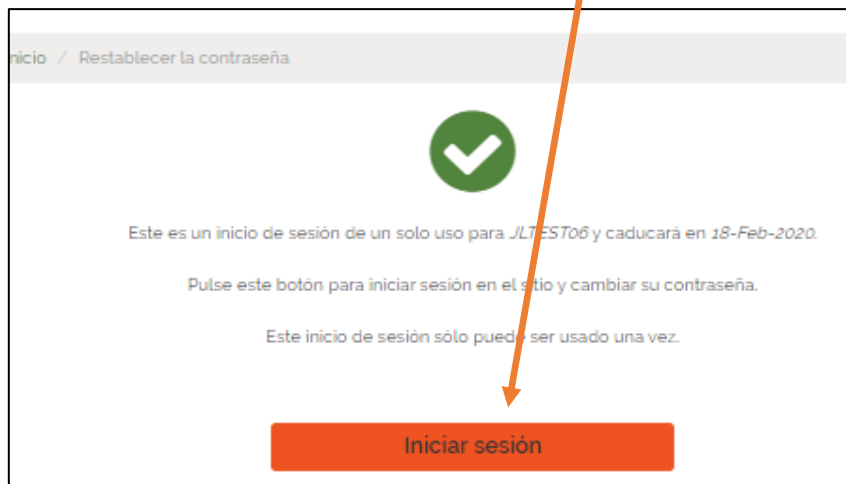
Servas en Línea Not tracked Reemplazo de información de acceso para Jack JLTES 1 a Servas Online - Estimado/a Jack JLTES, ServasOnline ha recibido una ...

Si no recibe nada en 2 o 3 minutos, revise la bandeja del spam y las promociones, para ver si el correo electrónico de Servas Online está ahí.

5. Abra el correo electrónico de Servas en línea, luego haga clic en el siguiente enlace [<https://servas.org/es/use/reset.....>] o si el enlace no funciona, cópielo y pégelo en su navegador.



6. Entonces aparecerá la pantalla de abajo. Haga clic en [[Iniciar sesión](#)]



7. Debe introducir su contraseña, confirmarla y luego hacer clic en [Confirmando que acepto los Términos y Condiciones de Uso de Servas].

Su contraseña debe tener al menos 8 caracteres y contener al menos un número, una mayúscula, una minúscula y un carácter especial: @#%\$^&()\_+=?;:'.<>/-

8. Introduzca su nueva contraseña, confírmela, acepte los términos y condiciones y haga clic en [[Guardar](#)]

The screenshot shows a form titled "configurar la clave" with the following elements:

- Input field: "Contraseña \*"
- Input field: "Confirmar contraseña \*"
- Checkbox: "Confirmando que acepto los Términos de uso de Servas."
- Button: A large orange button labeled "Guardar".

9. Ahora está directamente en servas.org, "Buscar miembros".

**servas** INTERNATIONAL  
LA PAZ Y LA COMPRENSIÓN A TRAVÉS DE LOS VIAJES Y EL ALOJAMIENTO

Principios y objetivos | comunidad | Mi espacio | **Buscar miembros** | Desconectado | Visite la página de Administración

Inicio / Buscar miembros

## Buscar miembros

Selecione el tipo de miembro | Seleccione país | Aficiones

Elegir idioma | Select a servas region | Ciudad mas cercana

Número de viajeros que puedes alojar | Número de personas a alojar

Mas opciones

Enviar

Lista de países Servas

Los viajeros deben tener una Carta de Viajero (LOI) válida para poder solicitar hospedaje. Las Cartas de Viajero (LOI) sólo son válidas por 12 meses. Para obtener una Carta de Viajero (LOI) y viajar con Servas, por favor, lea

Información para los anfitriones

Información para viajeros

Seleccionar un filtro y hacer clic en enviar